



**CONGRESO**

ESTADO DE MÉXICO



**INESLE**

INSTITUTO  
DE ESTUDIOS  
LEGISLATIVOS

# 41. Ixtapan de la Sal





## Ixtapan de la Sal

## Datos socioeconómicos 2020

Censo de población y vivienda INEGI, 2020

Porcentaje de la población  
total del Estado:

**0.22%**

(peso estatal)

Posición respecto al número de  
habitantes:

**71/125**

(lugar estatal)

### Población

**36,911**

*personas*

Hombres

17,676

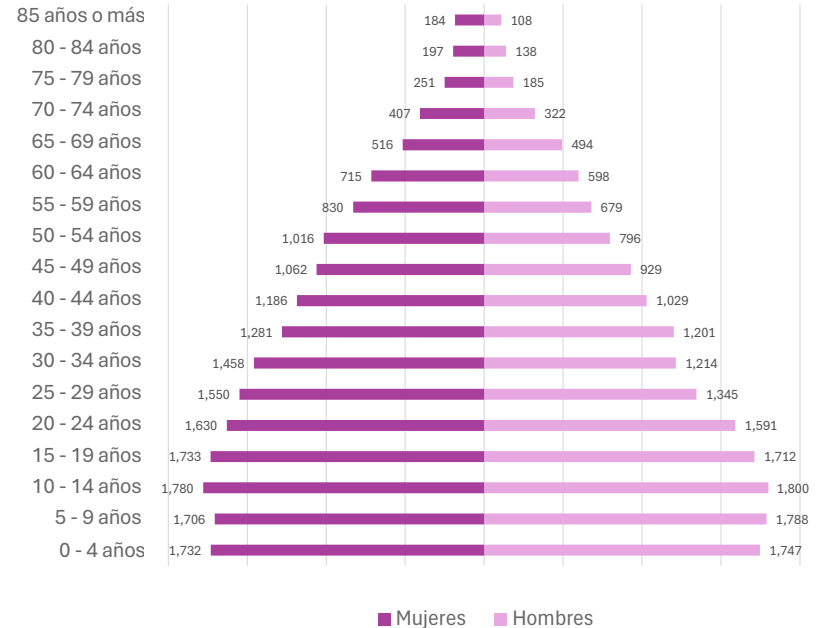
**47.9%**

Mujeres

19,235

**52.1%**

### Pirámide poblacional



CONGRESO  
ESTADO DE MÉXICO

INESLE

INSTITUTO  
DE ESTUDIOS  
LEGISLATIVOS

Ixtapan de la Sal



Capítulo 9000 Deuda Pública	\$1,565
Capítulo 8000 Participaciones y aportaciones	\$-
Capítulo 7000 Inversiones financieras	\$-
Capítulo 6000 Inversión Pública	\$59,233
Capítulo 5000 Bienes Muebles	\$1,690
Capítulo 4000 Transferencias y asignaciones	\$34,867
Capítulo 3000 Servicios generales	\$35,752
Capítulo 2000 Materiales y suministros	\$13,018
Capítulo 1000 Servicios personales	\$122,672

45.64%

Del total de egresos de la cuenta pública

Capítulo 1000  
Servicios personales





Capítulo 9000 Deuda Pública	\$-
Capítulo 8000 Participaciones y aportaciones	\$-
Capítulo 7000 Inversiones financieras	\$-
Capítulo 6000 Inversión Pública	
Capítulo 5000 Bienes Muebles	\$-
Capítulo 4000 Transferencias y asignaciones	\$-
Capítulo 3000 Servicios generales	\$-
Capítulo 2000 Materiales y suministros	\$-
Capítulo 1000 Servicios personales	

SD










Del total de egresos de la cuenta pública

Capítulo 1000  
Servicios personales















### Servicios básicos de vivienda

	Viviendas que no disponen de internet	56.98%
	Viviendas que no disponen de teléfono fijo	8.96%
	Viviendas que no disponen computadora	72.84%
	Viviendas que no disponen de agua	6.69%
	Viviendas que no disponen de drenaje ni sanitario	4.58%
	Viviendas que no disponen de electricidad	0.15%
	Viviendas que no disponen de lavadora	42.32%
	Viviendas que no disponen de refrigerador	21.21%
	Viviendas con piso de tierra	3.22%

### Composición Social

	Población originaria	8.42%
	Población hablante de lengua indígena	0.23%
	Población económicamente activa	50.97%
	Población con alguna limitación o discapacidad	12.46%
	Población afiliada con alguna institución de salud	74.42%
	Hogares con jefa de familia	30.59%

### Rezago educativo

	Años promedio de escolaridad	8.87
	Población analfabeta	3.45%
	Población de entre 6 y 11 años que no asiste a la escuela	0.54%
	Población con educación básica incompleta	10.95%



### Índice de Desarrollo Humano (IDH)

(Grado de progreso del municipio en factores sanitarios, educativos y económicos)



0.745



### Subíndice de Educación (SE)

(Calidad de vida a través de la educación)

0.670

MEDIO

### Subíndice de Ingreso (SI)

(Obtención de recursos para gozar de una vida digna mediante el ingreso bruto Per cápita)



0.733

ALTO



### Ingreso Corriente Total Per Cápita

3,183 (Promedio de ingreso que recibe una persona para subsistir)

### Subíndice de Salud (SS)

(Esperanza de vida al nacer)



0.842

MUY ALTO



### Índice de Rezago Social

(Medida que agrega variables de educación, salud y vivienda en el hogar)

-0.45



### Grado de Rezago Social

Bajo



### LA VIDA Y LA INTEGRIDAD



#### Feminicidio

0.00



#### Homicidio doloso

2.51



#### Homicidio culposo

30.14



#### Lesiones dolosas

208.47

### EL PATRIMONIO



#### Robo de vehículo

47.72



#### Robo de negocio

10.05



#### Robo en transporte público

0.00



#### Robo a casa habitación

42.70



#### Robo a transeúnte total

42.70



#### Robo con violencia

47.72



#### Extorsión

17.58



### La familia



#### Violencia familiar

92.93

### La libertad personal



#### Secuestro

0.00

### La sociedad



#### Trata de personas

0.00

### La libertad y la seguridad social



#### Violación

7.54

### Otros



#### Narcomenudeo

22.61





La vida y la integridad

Años	2020	2021	2022	2023	2024
Feminicidios	0.00	0.00	0.00	4.90	0.00
Homicidios dolosos	26.12	31.01	10.23	25.34	2.51
Lesiones culposas	28.73	15.50	35.81	32.94	30.14
Lesiones dolosas	253.34	351.42	263.47	314.21	208.47





### Presidencia



### Sindicatura

Baruk Aryok Arizmendi Rogel  
PVEM-PT-morena

### Regidurías

Grecia Isabel Nájera Miranda	PVEM-PT-morena
Alfonso Jaime López	PVEM-PT-morena
Yareli Domínguez García	PVEM-PT-morena
Laura Cristina Colín Irineo	PVEM-PT-morena
Oguri Janett Pichardo Sotelo	PAN-PRI-PRD-NAEM
Felipe García Nájera	PAN-PRI-PRD-NAEM
Lilia Yhasbet López Acosta	MC

**Jessica Rosalío Embriz**

**Partido  
político**

**PVEM-PT-morena**



### Diputaciones locales

Distrito Local	Cabecera Local	Diputación	Grupo parlamentario
9	Tejupilco de Hidalgo	Gloria Vanessa Linares Zetina	PVEM

### Diputaciones federales

Dtto. Federal	Cabecera Federal	Diputación	Grupo parlamentario
35	Tenancingo De Degollado	Arturo Roberto Hernández Tapia	morena